




Tekstilaffald hos Vestforbrænding

Indsamling og afsætning

Christian Thorning Åkerwall
Afsætningsansvarlig





Vestforbrænding i tal

19 ejerkommuner


23 genbrugsstationer



Indsamling fra 962.000 borgere



511.400 ton/år indsamlet til genanvendelse, heraf 67% udsorteret til genanvendelse





Indsamling





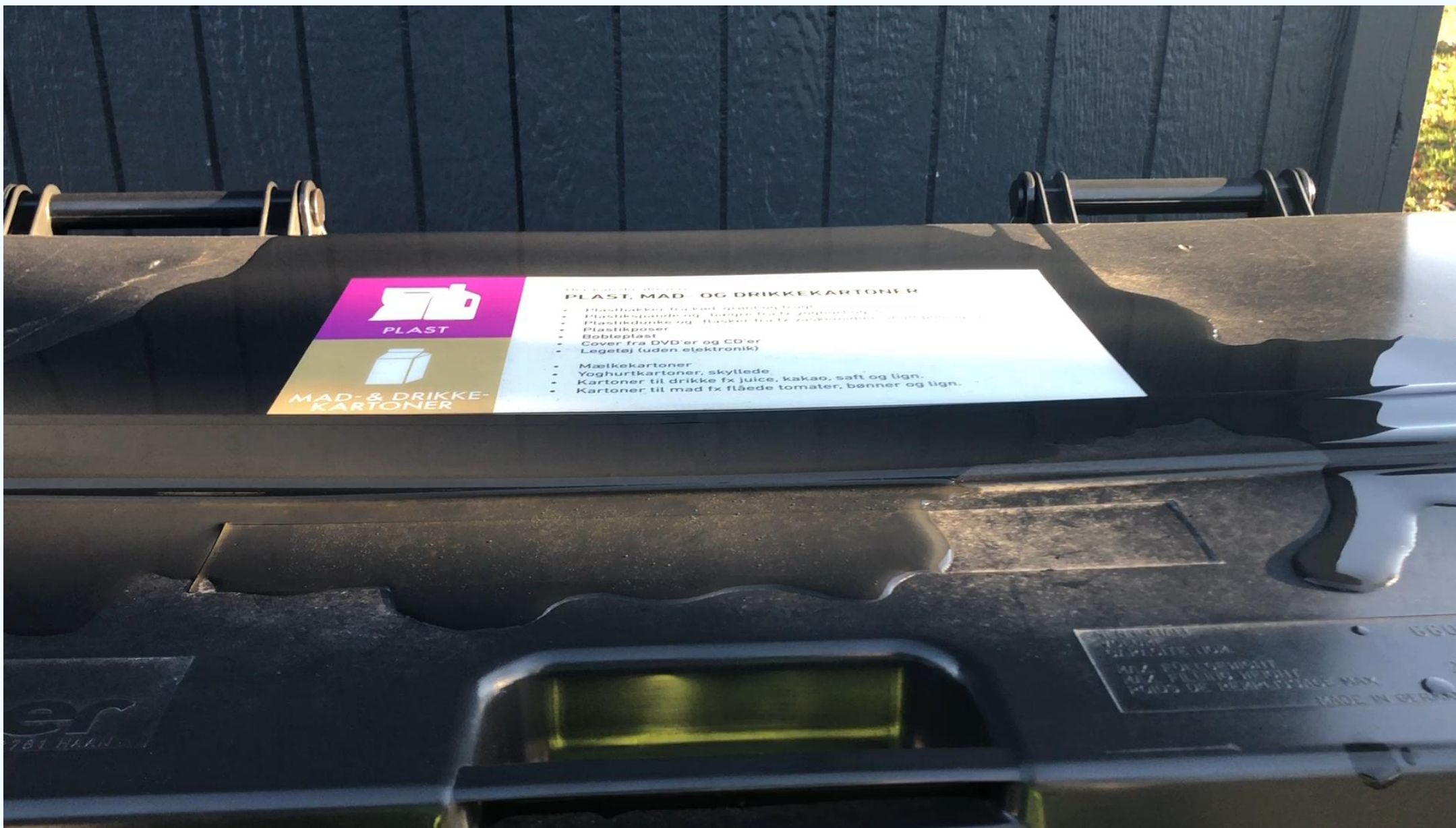
Vestforbrændings indsamling af tekstilaffald

År	Genbrugsstationer	Husstande	Samlet
2023	1.352 ton	13 ton	1.365 ton
2024 (t.o.m. marts)	410 ton	40 ton	451 ton
Samlet	1.763 ton	53 ton	1.816 ton





AI begyndelse er svær...





Indsamlingsordninger

Omlastes på genbrugsstationen og derefter til forsorteringsanlæg – løsningen de fleste benytter

- + Faciliterer logistik og indsamling af større mængder
- Vanskeliggør indsamling af data på kun husstandsindsamling






Indsamlingsordninger

Direkte kørsel fra husstande til forsørteringsanlæg – benyttes af ca. 1/3

- + Lettere at få specifikke data på sin egen kommune
- Mere kørsel, større risiko for svigtlæs pga. fugt og fejlsortering





Poser

- Tilbud til kommunerne om at få poser gennem fælles udbud
- Klar pose med piktogram, farve og vejledning påtrykt
- Specifikationer:
 - 120 x 55 cm (80 L)
 - 45 my
 - 4 x 2 huller (5 mm ø)





Afsætning

Afsætning

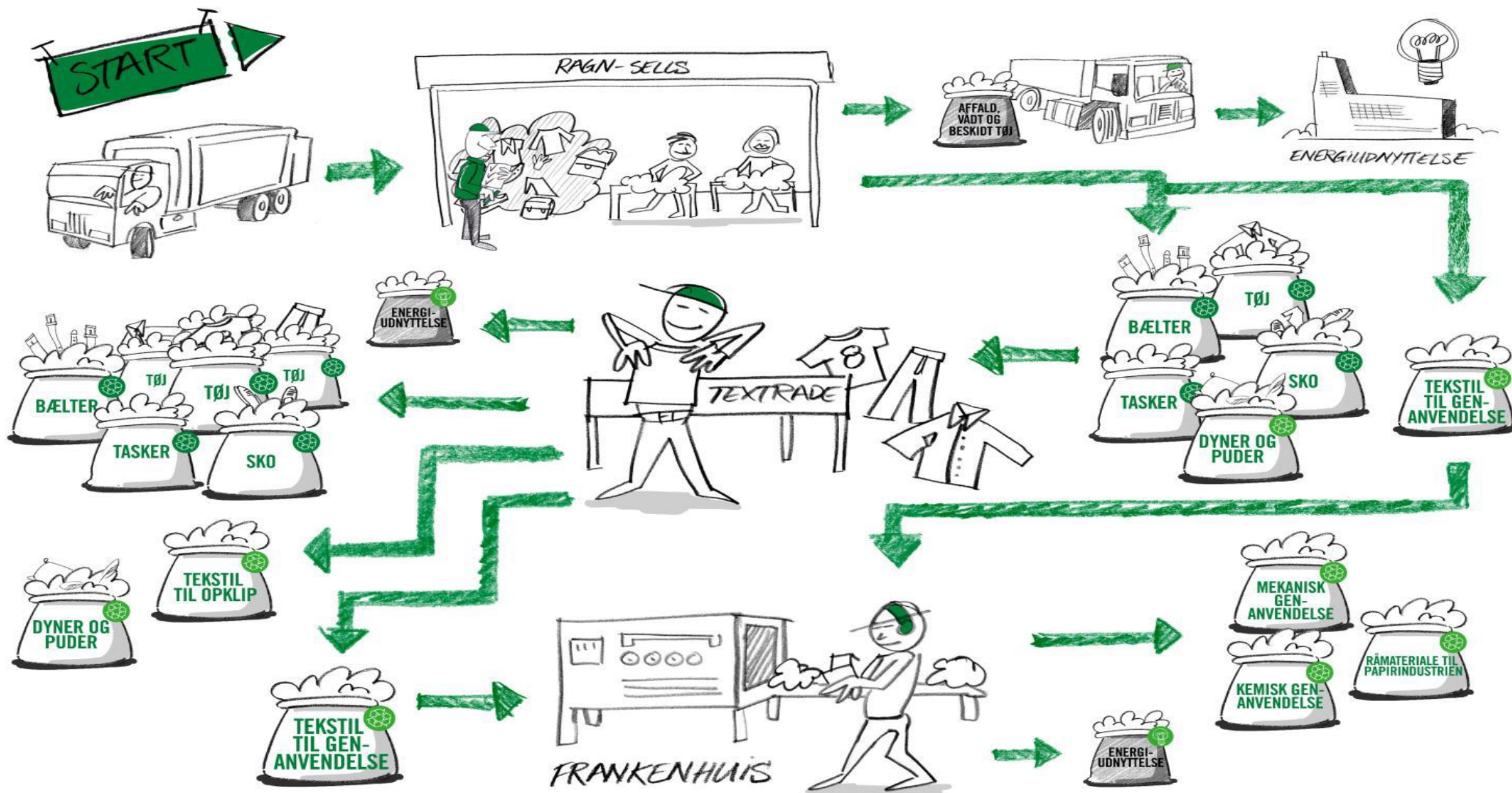




Aftalen i overskrifter

- Aftale på to år med Ragn-Sells, med mulighed for et års forlængelse (2023-2025)
- Sortering og afsætning af tekstilaffald fra både genbrugsstationer og husstande (2.600 tons/år)
- Krav om 85% reel genanvendelse, inkl. genbrug
- Evaluering af tilbud ud fra dokumentation og sporbarhed (30%), kvalitet (30%) og pris (40%)
- Første sortering skal foregå max 30 km fra Vestforbrændings opland



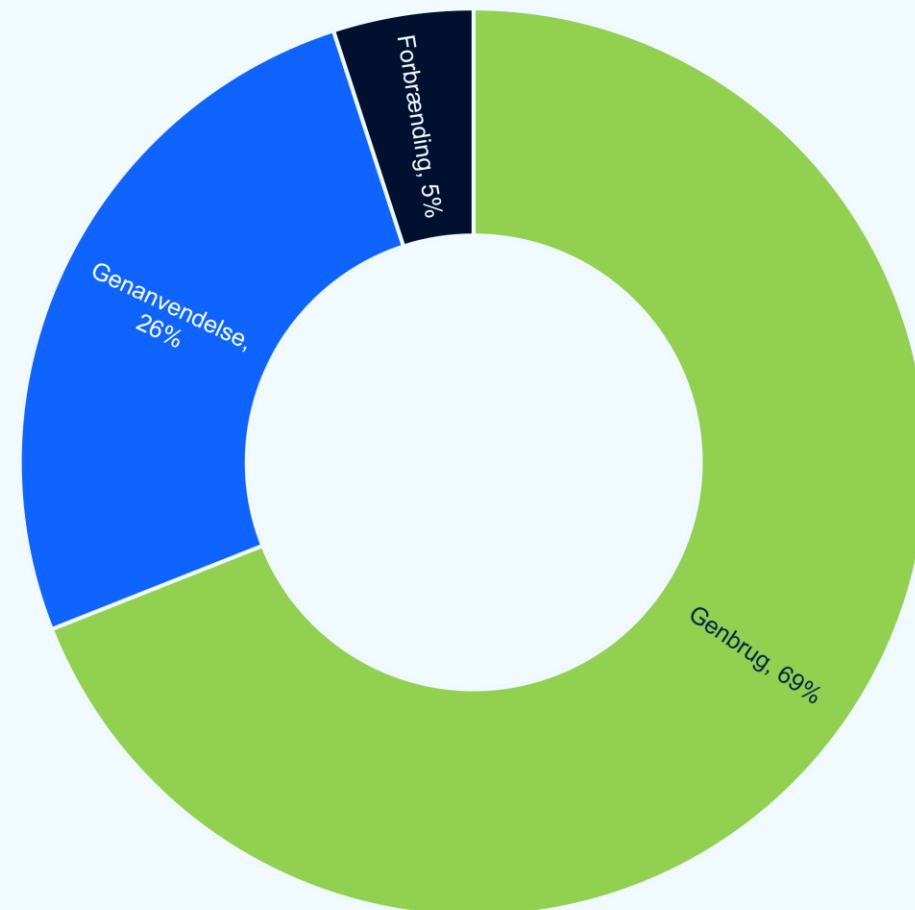




Hvad er der i containeren?

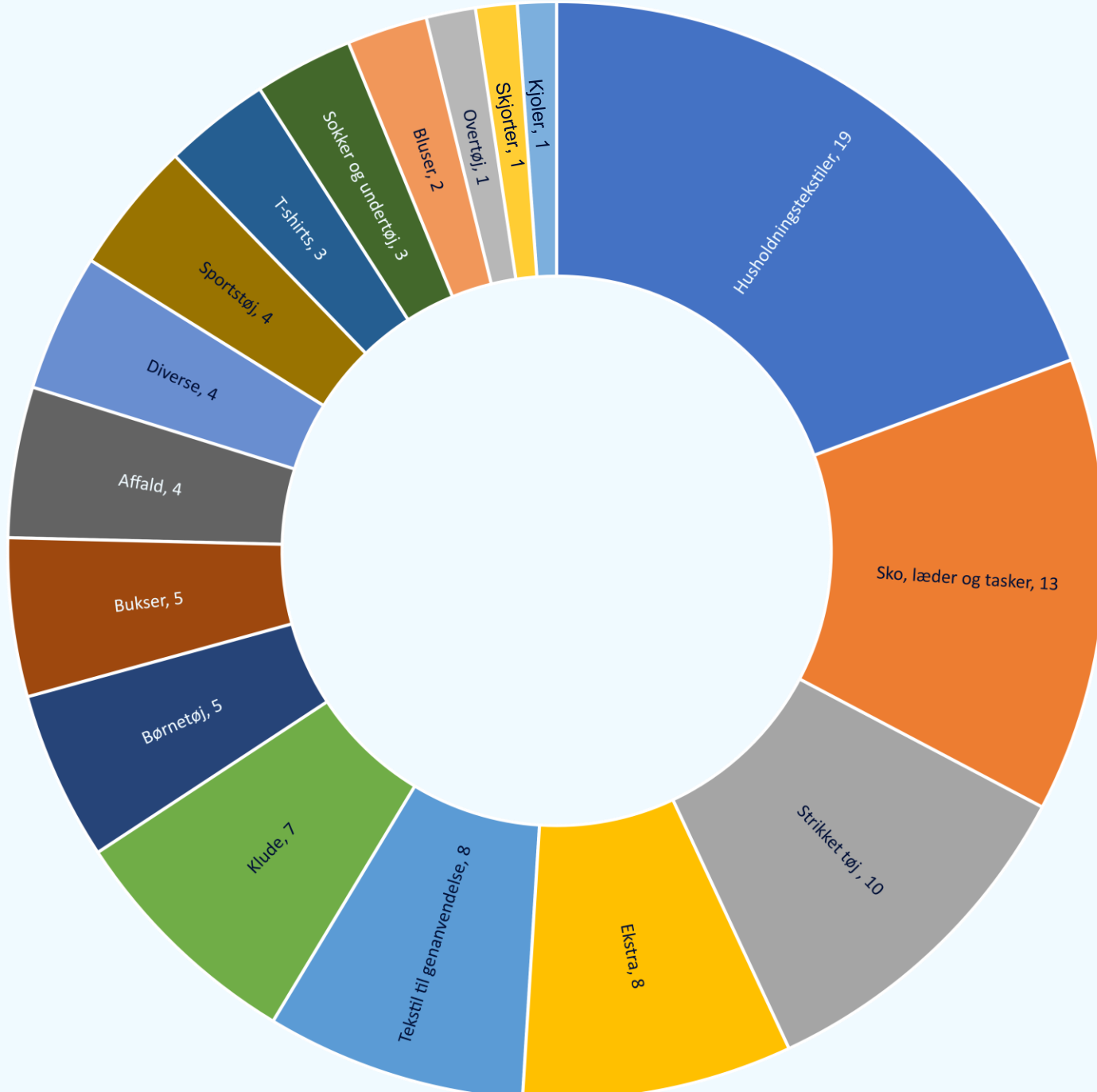
Seneste batchkørsel hos Textrade, februar 2024

Produktionsdata			
Kunde	Vestforbrændingen		
Opdeling af materiale leveret til Boer Group		12,70 ton	
Affalds fraktion	Mængde (ton)	% af total	
Husholdningstekstiler	2,10	16,6%	
Bukser	0,61	4,8%	
Bomuld	0,10	0,8%	
Undertøj	0,05	0,4%	
Sokker	0,28	2,2%	
Bluser	0,31	2,5%	
Skjorter	0,16	1,3%	
T-Shirt	0,41	3,2%	
Børnetøj	0,65	5,1%	
Sportstøj	0,51	4,0%	
Tasker	0,14	1,1%	
Strikket tøj til genanvendelse	0,96	7,5%	
Strikket tøj	0,39	3,1%	
Klude	0,93	7,4%	
Silketørklæder	0,01	0,1%	
Blødt Legetøj	0,07	0,6%	
Kjoler	0,15	1,2%	
Diverse	0,01	0,1%	
Læder	0,09	0,7%	
Overtøj	0,19	1,5%	
Sko	1,52	12,0%	
Ekstra	1,04	8,2%	
Sengetøj	0,43	3,4%	
Affald	0,58	4,6%	
Tekstil til genanvendelse	1,00	7,9%	





Fordeling af fraktioner i batchkørsel februar 2023 (%)





Spørgsmål?



Kontaktinfo:

Caak@vestfor.dk

29 11 31 91